

Årsredovisning för
Sprinklerfrämjandet

855100-1137

Räkenskapsåret
2012-01-01 - 2012-12-31

| Innehållsförteckning: | Sida |
|---|-------------|
| Förvaltningsberättelse | 1 |
| Resultaträkning | 2 |
| Balansräkning | 3,4 |
| Redovisningsprinciper och bokslutskommentarer | 5 |
| Noter | 5 |
| Underskrifter | 6 |

Förvaltningsberättelse

Styrelsen för Sprinklerfrämjandet, 855100-1137 får härmed avge årsredovisning för 2012.

Allmänt om verksamheten

Under 2012 har Aktiva System Gösta Holmstedt AB och Resistent AB, Jan Wisén anlåtats på konsultbasis för att verka i Sprinklerfrämjandets namn i olika sammanhang. Deras aktiviteter har varit fortsatt arbete mot myndigheter och organisationer för att öka kunskap om sprinkler och påverka för en ökad användning. Föredrag vid LTH för blivande brandingenjörer har gjorts som tidigare samt deltagande som medarrangör vid sprinklerdagen och brandskyddskonferensen i Stockholm.

En ny hemsida har upprättats och lanserats. En informationsfilm om branden på Rådmansgatan 46 där sprinkler bidrog till en lyckad utgång har färdigställts och en ytterligare film har påbörjats.

Ny logotype för sprinklerfrämjandet har tagits fram.

Sprinklerfrämjandet har under året deltagit i regelgrupper för Vatten och boendesprinkler.

Föreningen har haft 63 st betalande medlemmar och 5 st hedersmedlemmar under året.

Dispositioner beträffande vinst eller förlust

| | <i>Belopp i kr</i> |
|---|--------------------|
| <hr/> | |
| Styrelsen föreslår att till förfogande stående medel: | |
| balanserat resultat | 1 209 485 |
| årets resultat | -79 773 |
| Totalt | <hr/> 1 129 712 |
| disponeras för | |
| balanseras i ny räkning | 1 129 712 |
| Summa | <hr/> 1 129 712 |

Vad beträffar företagets resultat och ställning i övrigt, hänvisas till efterföljande resultat- och balansräkningar med tillhörande bokslutskommentarer.

Resultaträkning

| <i>Belopp i kr</i> | <i>Not</i> | <i>2012-01-01- 2012-12-31</i> | <i>2011-01-01- 2011-12-31</i> |
|--|------------|-----------------------------------|-----------------------------------|
| Service och medlemsavgifter | | 1 030 750 | 1 123 740 |
| Övriga rörelseintäkter | | 2 826 | 26 442 |
| | | <u>1 033 576</u> | <u>1 150 182</u> |
| Rörelsens kostnader | 2 | | |
| Direkta kostnader verksamheten | 2 | -877 250 | -677 054 |
| Övriga externa kostnader | 2 | -246 895 | -91 803 |
| Rörelseresultat | | <u>-90 569</u> | <u>381 325</u> |
| Resultat från finansiella poster | | | |
| Ränteintäkter och liknande resultatposter | | 17 015 | 20 772 |
| Räntekostnader och liknande resultatposter | | -11 | - |
| Valutakursdifferenser | | -1 735 | - |
| Resultat efter finansiella poster | | <u>-75 300</u> | <u>402 097</u> |
| Resultat före skatt | | <u>-75 300</u> | <u>402 097</u> |
| Skatt på årets kapitalintäkter | | -4 473 | -794 |
| Årets resultat | | <u>-79 773</u> | <u>401 303</u> |

Balansräkning

| <i>Belopp i kr</i> | <i>Not</i> | <i>2012-12-31</i> | <i>2011-12-31</i> |
|------------------------------------|------------|-------------------|-------------------|
| TILLGÅNGAR | | | |
| Omsättningstillgångar | | | |
| <i>Kortfristiga fordringar</i> | | | |
| Kundfordringar | | 2 826 | - |
| | | <u>2 826</u> | <u>-</u> |
| <i>Kassa och bank</i> | | 1 253 484 | 1 362 741 |
| Summa omsättningstillgångar | | <u>1 256 310</u> | <u>1 362 741</u> |
| SUMMA TILLGÅNGAR | | <u>1 256 310</u> | <u>1 362 741</u> |

Balansräkning

| <i>Belopp i kr</i> | <i>Not</i> | <i>2012-12-31</i> | <i>2011-12-31</i> |
|--|------------|-------------------|-------------------|
| EGET KAPITAL OCH SKULDER | | | |
| <i>Eget kapital</i> | 1 | | |
| Eget kapital vid årets början | | 1 209 485 | 808 183 |
| Årets resultat | | -79 773 | 401 303 |
| | | <u>1 129 712</u> | <u>1 209 486</u> |
| Summa eget kapital | | <u>1 129 712</u> | <u>1 209 486</u> |
| <i>Kortfristiga skulder</i> | | | |
| Förskott från kunder | | 16 000 | - |
| Leverantörsskulder | | 91 125 | 152 462 |
| Skatteskulder | | 4 473 | 794 |
| Upplupna kostnader och förutbetalda intäkter | | 15 000 | -1 |
| | | <u>126 598</u> | <u>153 255</u> |
| SUMMA EGET KAPITAL OCH SKULDER | | <u>1 256 310</u> | <u>1 362 741</u> |

Redovisningsprinciper och bokslutskommentarer

Belopp i kr om inget annat anges

Allmänna redovisningsprinciper

Årsredovisningen har upprättats i enlighet med Årsredovisningslagen och Bokföringsnämndens allmänna råd.

Sprinklerfrämjandet har ej ansökt om momsredovisningsskyldighet. Samtliga momspliktiga tjänster och varor är bokförda inkl mervärdesskatt.

Värderingsprinciper m m

Tillgångar, fordringar, avsättningar och skulder har värderats till anskaffningsvärden om inget annat anges nedan.

Noter

Not 1 Eget kapital

| | 2012-12-31 |
|-------------------------------|------------------|
| Eget kapital vid årets ingång | 1 209 485 |
| Årets resultat | -79 773 |
| Eget kapital vid årets utgång | <u>1 129 712</u> |


Not 2 Spec kostnader

| | 121231 | 111231 |
|--------------------------|------------------|----------------|
| Symposiumkostnader | 23 500 | 7 821 |
| Sponsor/projektkostnader | 195 750 | 175 000 |
| EFSN | 43 000 | 44 233 |
| Konsult GH/JW | 615 000 | 450 000 |
| Resekostnader | 34 764 | 19 217 |
| Annonsering o reklam | 64 017 | 14 481 |
| Externa tjänster mm | 28 945 | - |
| Kostnader hemsida | 106 125 | 53 219 |
| Övriga externa kostnader | 13 044 | 4 886 |
| | <u>1 124 145</u> | <u>768 857</u> |

Underskrifter

Stockholm 2013-04-23

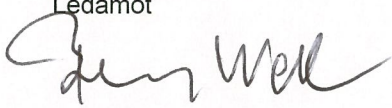
Lennart Håkansson
Styrelseordförande




Håkan Svensson
Kassör




Benny Wallén
Ledamot




Torbjörn Ohlsson
Ledamot



Joakim Bauer
Sekreterare



Michael Eriksson
Ledamot



Kenneth Hedman
Ledamot

